

FRM



Yes, you can.®



Découvrez nos packs de positionnement Matrx & Vicair !

Prix public TTC (LPPR/PLV)

443,64 € TTC

Forfait MAD Niveau 2 : 250,00 € (LPPR)

Forfait de livraison : 50,00 € (LPPR)

Action³ NG FamilyUNIQUE
Designed by you. Built by us.

Bodyspoint

matrx[®]
SCIENCE OF SEATING

VICAIR

Informations client

Date :

Référence d'achat :

Code client :

Cachet du distributeur :



Caractéristiques produit

Type de châssis	Pliant par croisillon
Matière	Aluminium
Dossier	Fixe, pliant à mi-hauteur ou inclinable, ou rabattable sur l'assise et réglable en angle
Largeur d'assise	De 380 mm à 555 mm
Largeur hors tout	Largeur d'assise + 190 mm
Roues arrière	Roues Actives de série, supports de roue allégés
Poids total	A partir de 13 kg - 1,2 kg plus léger que l'Action 3
Poids de transport	7,1 kg
Crash-testé	Oui (avec option 1345)
Positionnement	Compatible avec les produits Vicair , Matrx et Bodyspoint
Poids max utilisateur	125 kg
Garantie	2 ans hors pièces d'usure

Commandes



Pour passer vos commandes ou réaliser vos devis, utilisez notre **e-commerce** dans votre **espace Invacare Pro** sur www.invacare.fr, ou commandez par e-mail à : commandesfr@invacare.com

Les codes et montants LPPR/PLV sont donnés à titre indicatif et n'engagent en aucun cas Invacare®. Les tarifs publics et les options sans supplément de prix sont donnés à titre indicatif et peuvent être revus sans délai pour toute nouvelle commande.

Utilisez le configurateur en ligne sur Invacare Pro pour générer des devis ou commandes exempts d'incompatibilités et avec les derniers tarifs en vigueur. Les options indiquant "sur devis" sont sous réserve d'acceptation par la caisse d'assurance maladie

☐ Sélectionner les options choisies par une croix dans les cases

☒ Configuration standard

☐ Option sans supplément de prix

Invacare® Action® ³ NG Light			Euros			
			Prix Public	LPPR/PLV		
CODE		DESIGNATION	NC : Non Compatible NC : 9999 : non compatible avec la référence 9999	HT	TTC	
CES0017	<input type="checkbox"/>	Invacare® Action®3NG Light FRM - Code LPPR : 9504200		420,51	443,64	443,64
TYPDE DE DOSSIER						
CES0031	<input type="checkbox"/>	Dossier fixe		◆	◆	
CES0036	<input type="checkbox"/>	Dossier pliant à mi-hauteur	Dossier pliant à mi-hauteur	○	○	
CES0041	<input type="checkbox"/>	Dossier inclinable		○	○	
PACKS DE POSITIONNEMENT						
SUR DEMANDE	<input type="checkbox"/>	Dossier réglable en tension asymétrique 8 sangles + 2 cale-troncs repositionnables + un coussin d'assise Matrx Libra + une base rigide + une ceinture pelvienne 2 points Bodypoint	Uniquement avec hauteur de dossier 43 cm	1137,44	1200,00	1200,00 (4+5)
CES0062	<input type="checkbox"/>	Pack Positionnement Vicair : - Dossier Vicair Liberty , Livré avec un tendeur de dossier - Coussin d'assise Vicair au choix (Active O2, Adjuster O2 ou Vector O2) - Ceinture Bodypoint au choix (2 ou 4 points)	NC : 0230, 0396, 0410, 0431, 0432, 0435, 0445, 0460, 0494, 0495, 0451 à 0469, 0853 à 0856, 0871, 0873, 0874, 0876, 0891 à 0894, 0852, 1360	1137,44	1200,00	1200,00 (4+5)
CES0063	<input type="checkbox"/>	Pack Positionnement Matrx : - Dossier rigide Matrx au choix (Elite E2 ou Elite E2 Deep) - Coussin d'assise Flo-tech Solution Xtra ou Matrx Libra - Accessoires de positionnement et base rigide (facultatifs) - Ceinture pelvienne Bodypoint au choix (2 pt ou 4 pt) - Appui-tête ou appui-joue Invacare	NC : 0396, 0493, 0494, 0495, 0853 à 0856, 0871, 0873, 0884, 0885, 0886, 0887, 0905, 0906, 0907, 0908, 1360	1289,10	1360,00	1360,00 (4 + 5 + 1)
MOTORISATIONS ALBER						
CES0070	<input type="checkbox"/>	Fixation pour assistance électrique à la propulsion alber e-motion M25 (inclus 2 roulettes anti-bascule alber, rallonges de patins de frein, et kit d'adaptation des roues manuelles d'origine)	NC : 0310, 0315, 0732, 0832, 1064, 1066, 1073, 1074, 1082, 1170, 1185, 1201, 1280, 1320, 1330, 1345, 1365, 1370, 1375, 1430, 1440	594,31	627,00	
CES0080	<input type="checkbox"/>	Fixation pour assistance électrique à la poussée et au freinage pour la tierce-personne alber viamobil V25	NC : 0300, 0310, 0315, 0455, 0460, 0451 à 0469, 0908, 1170, 1201, 1365, 1370, 1375, 1430, 1440	451,18	476,00	476,00 (13)
CES0090	<input type="checkbox"/>	Fixation pour assistance électrique à la poussée et au freinage pour la tierce-personne alber viamobil eco	NC : 0290, 0300, 0310, 0315, 0451 à 0469, 0905, 0906, 0907, 0908, 0945, 1185, 1201, 1365, 1370, 1375, 1430, 1440, 1451	414,25	437,03	437,03 (13)
TYPES DE PROPULSION						
CES0100	<input type="checkbox"/>	Standard		◆	◆	
CES0110	<input type="checkbox"/>	Transit	NC : 0290 à 0315, 0431, 0738, 0739, 1054, 1056, 1064, 1066, 1068, 1071, 1072, 1076, 1140, 1150, 1180, 1185, 1190, 1260, 1261, 1275, 1320, 1330, 1365, 1390	○	○	
ASSISE						
Largeur d'assise						
CES0180	<input type="checkbox"/>	380 mm	NC : 0485, 0486, 0487, 0488, 0545+0595, 0852, 0855	○	○	
CES0190	<input type="checkbox"/>	405 mm	NC : 0482, 0486, 0487, 0488, 0545+0595	○	○	
CES0200	<input type="checkbox"/>	430 mm	NC : 0482, 0483, 0487, 0488, 0853	◆	◆	
CES0210	<input type="checkbox"/>	455 mm	NC : 0482, 0483, 0484, 0488, 0853	○	○	
CES0220	<input type="checkbox"/>	480 mm	NC : 0482, 0483, 0484, 0485, 0852, 0853, 0854	○	○	
CES0230	<input type="checkbox"/>	505 mm	NC : 0482, 0483, 0484, 0485, 0486, 0852, 0853, 0854, 0855, 0856	○	○	
(1) code LPPR : 9913245 - VPH, adjonction, supplément pour appui-tête réglable - 160,00 € (4) code LPPR : 9981399 - VPH, adjonction, PAP, forfait A adjonctions membre supérieur - dans la limite de 600,00 € (5) code LPPR : 9977848 - VPH, adjonction, PAP, forfait B adjonctions membre inférieur - dans la limite de 600,00 € (13) code LPPR : 9912139 - VPH, adjonction, achat produit d'assistance à la propulsion à commande uniquement par l'accompagnant, neuf pour FRM - 3 500,00 € - Cf Fiche de mesures de la motorisation choisie						

Invacare® Action ³ NG Light			Euros		
			Prix Public		LPPR/PLV
			HT	TTC	
SUR DEMANDE	<input type="checkbox"/> 555 mm - avec tendeur de dossier et toile d'assise rembourrée inclus Sur demande uniquement Délai de fabrication + 7 jours	NC : 0431, 0432, 0330, 0340, 0849 + 0240, 0853 à 0873, 0852, 0945, 1480. Si hauteur de dossier 510 mm, toile de dossier nylon noir de série à la place de la toile de dossier bi-matière	○	○	
Profondeur d'assise					
CES0240	<input type="checkbox"/> 400 mm	NC : 0879	◆	◆	
CES0250	<input type="checkbox"/> 450 mm	NC : 0853, 0878	○	○	
CES0252	<input type="checkbox"/> Ajustable de 450 à 400 mm <i>Livré à 430 mm</i> (ou 450 mm si choix d'un coussin d'assise)	NC : 0330, 0350	○	○	
Hauteur d'assise avant					
CES0260	<input type="checkbox"/> 510 mm	NC : 0738, 0739, 0838, 0839, 1035, 1050, 1054, 1056 1066	○	○	
CES0270	<input type="checkbox"/> 485 mm	NC : 1054	◆	◆	
CES0280	<input type="checkbox"/> 460 mm		○	○	
CES0290	<input type="checkbox"/> 435 mm	NC : 0660/0670/0760/0770 + roues 24", 1005, 1010, 1030, 1056	○	○	
CES0300	<input type="checkbox"/> 410 mm	NC : roues 24", 0935, 1005, 1010, 1030, 1056, 1365, 1370, 1440	○	○	
CES0310	<input type="checkbox"/> 385 mm (uniquement avec roues avant de 5" CES1054 et roues arrières de 22")	NC : 0660, 0670, 0738, 0739, 0760, 0770, 0838, 0739, 0935, 1035, 1050, 1056, 1068, 1280, 1365, 1370, 1440	○	○	
CES0315	<input type="checkbox"/> 360 mm (uniquement avec roues avant de 5" CES1054 et roues arrières de 20")	NC : 0600, 0620, 0660, 0670, 0738, 0739, 0760, 0770, 0838, 0839, 0935, 1280, 1035, 1050, 1056, 1066, 1068, 1365, 1375, 1440	○	○	
Toile d'assise					
CES0330	<input type="checkbox"/> Nylon noir		◆	◆	
CES0340	<input type="checkbox"/> Nylon noir avec scratch		○	○	
CES0350	<input type="checkbox"/> Nylon noir rembourrée		○	○	
DOSSIER					
Type de dossier - roulettes anti-basculer recommandées avec dossier inclinable					
CES0396	<input type="checkbox"/> Fixe 7° - hauteur ajustable de 380 à 460 mm, livré à 380 mm - poignées à pousser externes réglables en hauteur (70 mm)	NC : 0493, 0495, 0451 à 0469, 0474, 0477, 0478, 0481, 0905, à 0908, 0940, 1451	113,74	120,00	
CES0410	<input type="checkbox"/> Fixe 7° - hauteur 430 mm, réglable à 400 mm	NC : 0493, 0495, 0471, 0477, 0945	◆	◆	
CES0420	<input type="checkbox"/> Fixe 7° - hauteur 510 mm	NC : 0494, 0471, 0477, 0945	○	○	
CES0431	<input type="checkbox"/> Rabattable et réglable en angle de -15° à +15°, toile de dossier livrée à 350 mm, réglable à 325 mm, poignées à pousser courtes + 850 g par rapport au dossier fixe standard	NC : 0493 à 0495, 0471, 0474, 0478, 0480, 0481, 0882, 0905 à 0907, 0940, 1280, 1345, 1451	293,84	310,00	Sur devis (9)
CES0432	<input type="checkbox"/> Rabattable et réglable en angle de -15° à +15°, toile de dossier livrée à 425 mm, réglable à 450 mm, poignées à pousser longues + 850 g par rapport au dossier fixe standard	NC : 0493 à 0495, 0471, 0474, 0475, 0478, 0481, 0882	293,84	310,00	Sur devis (9)
CES0435	<input type="checkbox"/> Inclinable par crémaillères 0°-30° - avec tendeur - hauteurs 390, 410, 430, livré en 430 mm	NC : 0493, 0495, 0471, 0477, 0738, 0739, 0838, 0839, 0940, 0945, 1185, 1190	○	○	
CES0445	<input type="checkbox"/> Inclinable par vérins 0° - 30° - avec tendeur - hauteurs 390, 410, 430, livré en 430 mm	NC : 0493, 0495, 0471, 0477, 0738, 0739, 0838, 0839, 0940, 0945, 1185, 1190	113,74	120,00	Sur devis (9)
CES0450	<input type="checkbox"/> Inclinable par vérins 0° - 30° - avec tendeur - hauteurs 470, 490, 510, livré en 510 mm	NC : 0495, 0471, 0477, 0738, 0739, 0838, 0881, 0940, 0945, 1185, 1190	113,74	120,00	Sur devis (9)
CES0455	<input type="checkbox"/> Pliant 7° à mi-hauteur - hauteur 430 mm - 240 mm plié	NC : 0493, 0494, 0495, 0451, 0452, 0453, 0454, 0458, 0459, 0466, 0467, 0471, 0477, 0945	○	○	
CES0460	<input type="checkbox"/> Pliant 7° à mi-hauteur - hauteur 510 mm - 240 mm plié	NC : 0493, 0494, 0495, 0451, 0452, 0453, 0454, 0458, 0459, 0466, 0467, 0471, 0477, 0945	○	○	
(9) code LPPR : 4960062 - VHP, adjonction spécifique, supplément sur devis pour fauteuil roulant FRM - sur devis					



0396



0435



0455 / 0460


Invacare® Action® ³ NG Light				Euros		
				Prix Public		LPPR/PLV
				HT	TTC	
Dossiers Vicair & Matrix - Retrouvez les cale-troncs et tous les accessoires sur la fiche de mesure Matrix !						
Attention - Vicair : Perte de profondeur d'assise de 50 mm						
CES0493	<input type="checkbox"/>	Vicair Liberty - hauteur 450 mm Livré avec un tendeur de dossier Délai : +5j ouvrés	NC: 0471 à 0481, 0940, 0945, 0952, 1345	568,72	600,00	600,00 (4)
CES0494	<input type="checkbox"/>	Vicair Anatomic - hauteur 400 mm Livré avec un tendeur de dossier Délai : +15j ouvrés	NC: 0471 à 0481, 0940, 0945, 0952, 1345	568,72	600,00	600,00 (4)
CES0495	<input type="checkbox"/>	Vicair Anatomic - hauteur 480 mm Livré avec un tendeur de dossier Délai : +15j ouvrés	NC: 0471 à 0481, 0940, 0945, 0952, 1345	568,72	600,00	600,00 (4)
CES0451	<input type="checkbox"/>	Matrix Elite E2 hauteur 160 mm - Galbe 80 mm - fixations Mini	NC : 0471, 0474, 0477, 0478, 0481, 0657, 0677, 0757, 0777, 0882, 0940, 0945	568,72	600,00	600,00 (4)
CES0452	<input type="checkbox"/>	Matrix Elite E2 hauteur 210 mm - Galbe 80 mm - fixations Mini	NC : 0471, 0474, 0477, 0478, 0481, 0657, 0677, 0757, 0777, 0882, 0940, 0945	568,72	600,00	600,00 (4)
CES0453	<input type="checkbox"/>	Matrix Elite E2 hauteur 260 mm - Galbe 80 mm - fixations Mini	NC : 0471, 0474, 0477, 0478, 0481, 0657, 0677, 0757, 0777, 0882, 0940, 0945	568,72	600,00	600,00 (4)
CES0454	<input type="checkbox"/>	Matrix Elite E2 hauteur 310 mm - Galbe 80 mm - fixations Mini	NC : 0471, 0474, 0477, 0478, 0481, 0657, 0677, 0757, 0777, 0882, 0940, 0945	568,72	600,00	600,00 (4)
CES0456	<input type="checkbox"/>	Matrix Elite E2 hauteur 360 mm - Galbe 80 mm - fixations Mini	NC : 0471, 0474, 0477, 0478, 0481, 0657, 0677, 0757, 0777, 0882, 0940, 0945	568,72	600,00	600,00 (4)
CES0461	<input type="checkbox"/>	Matrix Elite E2 hauteur 410 mm - Galbe 80 mm - fixations Mini	NC : 0471, 0474, 0477, 0478, 0481, 0657, 0677, 0757, 0777, 0882, 0940, 0945	568,72	600,00	600,00 (4)
CES0462	<input type="checkbox"/>	Matrix Elite E2 hauteur 460 mm - Galbe 80 mm - fixations Standard	NC : 0471, 0474, 0477, 0478, 0481, 0657, 0677, 0757, 0777, 0882, 0940, 0945	568,72	600,00	600,00 (4)
CES0457	<input type="checkbox"/>	Matrix Elite E2 hauteur 510 mm - Galbe 80 mm - fixations Standard	NC : 0471, 0474, 0477, 0478, 0481, 0657, 0677, 0757, 0777, 0882, 0940, 0945	568,72	600,00	600,00 (4)
CES0458	<input type="checkbox"/>	Matrix Elite Deep E2 hauteur 160 mm - Galbe 160 mm - fixations Mini	NC : 0471, 0474, 0477, 0478, 0481, 0657, 0677, 0757, 0777, 0882, 0940, 0945	568,72	600,00	600,00 (4)
CES0459	<input type="checkbox"/>	Matrix Elite Deep E2 hauteur 210 mm - Galbe 160 mm - fixations Mini	NC : 0471, 0474, 0477, 0478, 0481, 0657, 0677, 0757, 0777, 0882, 0940, 0945	568,72	600,00	600,00 (4)
CES0466	<input type="checkbox"/>	Matrix Elite Deep E2 hauteur 260 mm - Galbe 160 mm - fixations Mini	NC : 0471, 0474, 0477, 0478, 0481, 0657, 0677, 0757, 0777, 0882, 0940, 0945	568,72	600,00	600,00 (4)
CES0467	<input type="checkbox"/>	Matrix Elite Deep E2 hauteur 310 mm - Galbe 160 mm - fixations Mini	NC : 0471, 0474, 0477, 0478, 0481, 0657, 0677, 0757, 0777, 0882, 0940, 0945	568,72	600,00	600,00 (4)
CES0468	<input type="checkbox"/>	Matrix Elite Deep E2 hauteur 360 mm - Galbe 160 mm - fixations Mini	NC : 0471, 0474, 0477, 0478, 0481, 0657, 0677, 0757, 0777, 0882, 0940, 0945	568,72	600,00	600,00 (4)
CES0463	<input type="checkbox"/>	Matrix Elite Deep E2 hauteur 410 mm - Galbe 160 mm - fixations Mini	NC : 0471, 0474, 0477, 0478, 0481, 0657, 0677, 0757, 0777, 0882, 0940, 0945	568,72	600,00	600,00 (4)
CES0464	<input type="checkbox"/>	Matrix Elite Deep E2 hauteur 460 mm - Galbe 160 mm - fixations Standard	NC : 0471, 0474, 0477, 0478, 0481, 0657, 0677, 0757, 0777, 0882, 0940, 0945	568,72	600,00	600,00 (4)
CES0469	<input type="checkbox"/>	Matrix Elite Deep E2 hauteur 510 mm - Galbe 160 mm - fixations Standard	NC : 0471, 0474, 0477, 0478, 0481, 0657, 0677, 0757, 0777, 0882, 0940, 0945	568,72	600,00	600,00 (4)
Attention - perte d'environ 20 mm de profondeur d'assise avec dossiers inclinables par vérins - livré avec fixations Mini ou Standard sauf pour les dossiers PMH livrés avec la fixation Split.						
Largeur du dossier Matrix						
CES0482	<input type="checkbox"/>	360 mm - largeur de buste indicative 265 mm		○	○	
CES0483	<input type="checkbox"/>	380 mm - largeur de buste indicative 290 mm		○	○	
CES0484	<input type="checkbox"/>	410 mm - largeur de buste indicative 315 mm		○	○	
CES0485	<input type="checkbox"/>	430 mm - largeur de buste indicative 340 mm		○	○	
CES0486	<input type="checkbox"/>	460 mm - largeur de buste indicative 370 mm		○	○	
CES0487	<input type="checkbox"/>	480 mm - largeur de buste indicative 390 mm		○	○	
CES0488	<input type="checkbox"/>	510 mm - largeur de buste indicative 420 mm		○	○	
(4) code LPPR : 9981399 - VHP, adjonction, PAP, forfait A adjonctions membre supérieur - dans la limite de 600,00 €						
(9) code LPPR : 4960062 - VHP, adjonction spécifique, supplément sur devis pour fauteuil roulant FRM - sur devis						



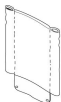
Matrix Elite E2 / Elite Deep E2



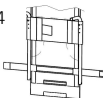
Fixation standard

Invacare® Action® ³ NG Light			Euros		
			Prix Public		LPPR/PLV
			HT	TTC	
Toile de dossier					
CES0471	<input type="checkbox"/> Rembourrée	NC : 0882, 0905, 0906, 0907	○	○	
CES0474	<input type="checkbox"/> Rembourrée bi-matière avec pochette arrière, réglable en tension (1 sangle), nylon noir et tissu aéré noir - sans tendeur de dossier Pour une configuration légère !		◆	◆	
CES0477	<input type="checkbox"/> Rembourrée bi-matière avec pochette arrière, réglable en tension (4 sangles), nylon noir et tissu aéré noir - sans tendeur de dossier - uniquement pour dossier rabattable et réglable en angle		94,79	100,00	600,00 (4)
CES0478	<input type="checkbox"/> Rembourrée bi-matière avec pochette arrière, réglable en tension (4 sangles), nylon noir et tissu aéré noir - inclus un tendeur de dossier	NC : 0940, 0945	94,79	100,00	600,00 (4)
CES0481	<input type="checkbox"/> Rembourrée bi-matière avec pochette arrière, réglable en tension (7 sangles), nylon noir et tissu aéré noir - inclus un tendeur de dossier	NC : 0940, 0945	161,14	170,00	600,00 (4)
POTENCES ET PALETTES					
Palettes séparées livrées avec sangles talonnières					
Potence droite					
CES0510	<input type="checkbox"/> Potence à 80°		◆	◆	
CES0520	<input type="checkbox"/> Repose-jambe REA réglable en inclinaison 0°-75° avec appui-mollet rembourré réglable en hauteur et en profondeur, UL réglable de 350 mm à 580 mm	NC : 0611, 0930, 0935, 0936	○	○	
CES0545	<input type="checkbox"/> Support amputé - l'utilisation de roulettes anti-bascule est conseillée, potence 80° avec palette fixe OFFERTE	NC : 0600, 0610, 0611, 0930, 0936	○	○	
Potence gauche					
CES0560	<input type="checkbox"/> Potence à 80°		◆	◆	
CES0570	<input type="checkbox"/> Repose-jambe REA réglable en inclinaison 0°-75° avec appui-mollet rembourré réglable en hauteur et en profondeur, UL réglable de 350 mm à 580 mm	NC : 0611, 0930, 0935, 0936	○	○	
CES0595	<input type="checkbox"/> Support amputé - l'utilisation de roulettes anti-bascule est conseillée, potence 80° avec palette fixe OFFERTE	NC : 0611, 0620, 0630, 0930, 0936	○	○	
Palette droite (réglage en hauteur tous les mm sur 120 mm)					
CES0600	<input type="checkbox"/> Fixe		◆	◆	
CES0610	<input type="checkbox"/> Réglable en inclinaison et en profondeur sur 50 mm (et en largeur si commandée avec repose-jambe)		○	○	
CES0611	<input type="checkbox"/> Monobloc réglable en angle et en profondeur et totalement relevable	NC : 0620, 0630, 0935, 0936	○	○	
Palette gauche (réglage en hauteur tous les mm sur 120 mm)					
CES0620	<input type="checkbox"/> Fixe		◆	◆	
CES0630	<input type="checkbox"/> Réglable en inclinaison et en profondeur sur 50 mm (et en largeur si commandée avec repose-jambe)		○	○	
ACCOUDOIRS					
 Découvrez également la gouttière hémiplégique dynamique Bodypoint ! Retrouvez sa fiche de mesure dédiée sur notre site internet					
Accoudoir droit (coloris noir mat)					
CES0640	<input type="checkbox"/> Amovible et réglable en hauteur en continu de 200 mm à 280 mm - manchette courte	NC : 0760, 0770, 0772, 0780, 0790, 0795, 0796, 0798, 0838, 0839, 1480, 1483	◆	◆	
CES0650	<input type="checkbox"/> Amovible et réglable en hauteur en continu de 200 mm à 280 mm - manchette longue	NC : 0760, 0770, 0772, 0780, 0790, 0795, 0796, 0798, 0838, 0839	○	○	
CES0656	<input type="checkbox"/> Amovible et réglable en hauteur en continu de 200 mm à 280 mm - gouttière étroite courte (330 mm) sans rotation	NC : 0760, 0770, 0772, 0780, 0790, 0795, 0796, 0798, 0838, 1480	113,74	120,00	
CES0657	<input type="checkbox"/> Amovible et réglable en hauteur en continu de 200 mm à 280 mm - gouttière concave HÉMI avec appui palmaire au choix (voir section appui-palmaire gauche)		113,74	120,00	600,00 (4)
(4) code LPPR : 9981399 - VHP, adjonction, PAP, forfait A adjonctions membre supérieur - dans la limite de 600,00 € (9) code LPPR : 4960062 - VHP, adjonction spécifique, supplément sur devis pour fauteuil roulant FRM - sur devis					


0471




0474




0481




0510 / 0560




0520 / 0570




0545 / 0595




0610 / 0630 si potence 80°




0611




0610 / 0630 si repose-jambe REA

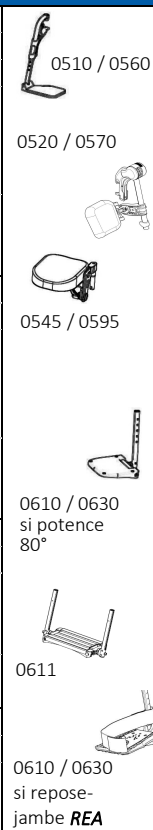
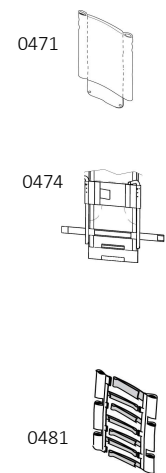











0640 / 0740



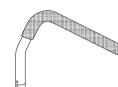
0656 / 0756





Invacare® Action® ³ NG Light				Euros			
				Prix Public		LPPR/PLV	
				HT	TTC		
CES0660	<input type="checkbox"/>	Cranté relevable et amovible avec poignée d'appui ergonomique, hauteur 230 mm - manchette courte	NC : 0740, 0750, 0756, 0772, 0780, 0790, 0795, 0796, 0798, 0838, 0839, 1480, 1483	○	○		 0660 / 0760
CES0670	<input type="checkbox"/>	Cranté relevable et amovible avec poignée d'appui ergonomique, hauteur 230 mm - manchette longue	NC : 0740, 0750, 0756, 0780, 0790, 0795, 0796, 0798, 0838, 0839	○	○		 0670 / 0770
CES0672	<input type="checkbox"/>	Relevable et amovible, réglable en hauteur de 170 à 295 mm - gouttière étroite courte (330 mm) sans rotation avec découpe protège vêtements et poignée d'appui ergonomique	NC : 0740, 0750, 0760, 0770, 0795, 0796, 0798, 0838, 1480	113,74	120,00		 0672 / 0772
CES0677	<input type="checkbox"/>	Relevable et amovible, réglable en hauteur de 170 à 295 mm avec découpe protège vêtements et poignée d'appui ergonomique - gouttière concave HÉMI avec appui palmaire au choix (voir section appui-palmaire gauche)		113,74	120,00	600,00 (4)	 0680 / 0780
CES0680	<input type="checkbox"/>	Relevable et amovible, réglable en hauteur de 170 à 295 mm - manchette courte avec découpe protège vêtements et poignée d'appui ergonomique	NC : 0740, 0750, 0756, 0760, 0770, 0795, 0796, 0838, 0839, 1480, 1483	104,27	110,00		 0695 / 0795
CES0690	<input type="checkbox"/>	Relevable et amovible, réglable en hauteur 170 à 295 mm - manchette longue réglable en profondeur avec découpe protège vêtements et poignée d'appui ergonomique	NC : 0740, 0750, 0756, 0760, 0770, 0795, 0796, 0798, 0838, 0839, 1483	104,27	110,00		
CES0695	<input type="checkbox"/>	Amovible et réglable en hauteur - manchette courte	NC : 0740, 0750, 0756, 0760, 0770, 0772, 0780, 0790, 0838, 0839, 1185, 1480, 1483	○	○		 0698 / 0798
CES0696	<input type="checkbox"/>	Amovible, réglable en hauteur et profondeur - manchette longue	NC : 0740, 0750, 0756, 0760, 0770, 0772, 0780, 0790, 0838, 0839, 1185, 1483	○	○		
CES0698	<input type="checkbox"/>	Amovible et réglable en hauteur - gouttière étroite courte (330 mm) sans rotation	NC : 0740, 0750, 0756, 0760, 0770, 0772, 0780, 0790, 0838, 1185, 1480	113,74	120,00		 0698 / 0798
CES0732	<input type="checkbox"/>	Gouttière à rotation latérale indexée, réglable en hauteur et en profondeur	NC : 0838, 0839, 1185, 1480, 1483	○	○		
CES0738	<input type="checkbox"/>	Garde-boue amovible et réglable en hauteur Coussin recommandé pour les hauteurs d'assise 410 et 435 mm	NC : 0740, 0750, 0760, 0770, 0780, 0790, 0795, 0796, 0832, 0839, 1064, 1066, 1200, 1201, 1480, 1483	○	○		 0732 / 0832
CES0739	<input type="checkbox"/>	Accoudoir tube escamotable avec capitonnage 230 mm, réglable en hauteur sur 100 mm par pas de 25 mm, livré avec garde-boue amovible Coussin recommandé pour les hauteurs d'assise 410 et 435 mm	NC : 0740, 0750, 0760, 0770, 0780, 0790, 0795, 0796, 0832, 0838, 1064, 1066, 1200, 1201, 1345, 1430, 1365, 1480, 1483	132,70	140,00		 0738 / 0838
Appui palmaire droit							
CES0662	<input type="checkbox"/>	Appui palmaire plat et ambidextre		○	○		
CES0664	<input type="checkbox"/>	Appui palmaire bombé et ambidextre		○	○		
CES0666	<input type="checkbox"/>	Appui palmaire à corne courbé vers la droite		○	○		
Accoudoir gauche (coloris noir mat)							
CES0740	<input type="checkbox"/>	Amovible et réglable en hauteur en continu de 200 mm à 280 mm - manchette courte	NC : 1480, 1484	◆	◆		
CES0750	<input type="checkbox"/>	Amovible et réglable en hauteur en continu de 200 mm à 280 mm - manchette longue		○	○		
CES0756	<input type="checkbox"/>	Amovible et réglable en hauteur en continu de 200 mm à 280 mm - gouttière étroite courte (330 mm) sans rotation		113,74	120,00		
CES0757	<input type="checkbox"/>	Amovible et réglable en hauteur en continu de 200 mm à 280 mm - gouttière concave HÉMI avec appui palmaire au choix (voir section appui-palmaire gauche)		113,74	120,00	600,00 (4)	
CES0760	<input type="checkbox"/>	Cranté relevable et amovible avec poignée d'appui ergonomique, hauteur 230 mm - manchette courte	NC : 1480, 1484	○	○		
(4) code LPPR : 9981399 - VHP, adjonction, PAP, forfait A adjonctions membre supérieur - dans la limite de 600,00 €							
(9) code LPPR : 4960062 - VHP, adjonction spécifique, supplément sur devis pour fauteuil roulant FRM - sur devis							

Invacare® <i>Action</i> ³ <i>NG Light</i>				Euros		
				Prix Public		LPPR/PLV
				HT	TTC	
CES0770	<input type="checkbox"/> Cranté relevable et amovible avec poignée d'appui ergonomique, hauteur 230 mm - manchette longue			○	○	
CES0772	<input type="checkbox"/> Relevable et amovible, réglable en hauteur de 170 à 295 mm - gouttière étroite courte (330 mm) sans rotation avec découpe protège vêtements et poignée d'appui ergonomique	NC : 1480		113,74	120,00	
CES0777	<input type="checkbox"/> Relevable et amovible, réglable en hauteur de 170 à 295 mm avec découpe protège vêtements et poignée d'appui ergonomique - gouttière concave HÉMI avec appui palmaire au choix (voir section appui-palmaire gauche)			113,74	120,00	600,00 (4)
CES0780	<input type="checkbox"/> Relevable et amovible, réglable en hauteur 170 à 295 mm - manchette courte avec découpe protège vêtements et poignée d'appui ergonomique	NC : 1480, 1484		104,27	110,00	
CES0790	<input type="checkbox"/> Relevable et amovible, réglable en hauteur 170 à 295 mm - manchette longue réglable en profondeur avec découpe protège vêtements et poignée d'appui ergonomique	NC : 1484		104,27	110,00	
CES0795	<input type="checkbox"/> Amovible et réglable en hauteur - manchette courte	NC : 1185, 1480, 1484		○	○	
CES0796	<input type="checkbox"/> Amovible, réglable en hauteur et profondeur - manchette longue	NC : 1185, 1484		○	○	
CES0832	<input type="checkbox"/> Gouttière à rotation latérale indéxée, réglable en hauteur et en profondeur	NC : 1185, 1480, 1484		○	○	
CES0838	<input type="checkbox"/> Garde-boue amovible et réglable en hauteur - Coussin recommandé pour les hauteurs d'assise 410 et 435 mm	NC : 1064, 1066, 1484		○	○	
CES0839	<input type="checkbox"/> Accoudoir tube escamotable avec capitonnage 230 mm, réglable en hauteur sur 100 mm par pas de 25 mm, livré avec garde-boue amovible Coussin recommandé pour les hauteurs d'assise 410 et 435 mm	NC : 1064, 1066, 1200, 1201, 1345, 1365, 1430, 1480, 1484		132,70	140,00	
Appui palmaire gauche						
CES0762	<input type="checkbox"/> Appui palmaire plat et ambidextre			○	○	
CES0764	<input type="checkbox"/> Appui palmaire bombé et ambidextre			○	○	
CES0766	<input type="checkbox"/> Appui palmaire à corne courbé vers la gauche			○	○	
OPTIONS D'ASSISE						
Coussin						
CES0853	<input type="checkbox"/> Coussin Classic Visco épaisseur 75 mm, 375 mm x 400 mm, livré avec deux housses noires, poids max utilisateur 50 kg	NC : 0871, 0873, 0878, 0879		76,78	81,00	81,00 (11)
CES0854	<input type="checkbox"/> Coussin Classic Visco épaisseur 75 mm, 405 mm x 400mm, livré avec deux housses noires, poids max utilisateur 100 kg	NC : 0871, 0873, 0878, 0879		65,40	69,00	69,00 (11)
CES0855	<input type="checkbox"/> Coussin Classic Visco épaisseur 75 mm, 430 mm x 430 mm, livré avec deux housses noires, poids max utilisateur 100 kg	NC : 0871, 0873, 0878, 0879		65,40	69,00	69,00 (11)
CES0856	<input type="checkbox"/> Coussin Classic Visco épaisseur 75 mm, 455 mm x 400 mm, livré avec deux housses noires, poids max utilisateur 100 kg	NC : 0871, 0873, 0878, 0879		76,78	81,00	81,00 (11)
CES0871	<input type="checkbox"/> Coussin d'assise Matrx Contour ViscoNG - épaisseur 100 mm, livré avec deux housses noires	NC : 0873		76,78	81,00	81,00 (12)
CES0873	<input type="checkbox"/> Coussin Flo-tech Image épaisseur 55 mm, livré avec deux housses noires			284,36	300,00	600,00 (5)
CES0874	<input type="checkbox"/> Coussin Flo-tech Solution Xtra épaisseur 60 mm, livré avec deux housses noires			426,54	450,00	600,00 (5)
CES0876	<input type="checkbox"/> Coussin d'assise Matrx Libra , livré avec deux housses respirantes noires, épaisseur 70 mm, livré			426,54	450,00	600,00 (5)
(4) code LPPR : 9981399 - VHP, adjonction, PAP, forfait A adjonctions membre supérieur - dans la limite de 600,00 € (5) code LPPR : 9977848 - VHP, adjonction, PAP, forfait B adjonctions membre inférieur - dans la limite de 600,00 € (9) code LPPR : 4960062 - VHP, adjonction spécifique, supplément sur devis pour fauteuil roulant FRM - sur devis (11) code LPPR : 1258864 / 1260677 / 1203679 - Escarres, coussin visco, Classe II, Invacare, Classic Visco - 69,00 ou 81,00 € (12) code LPPR : 1204839 - Escarres, coussin visco, Classe II, Invacare, Matrx Contour Visco, Technique - 81,00 €						



0739 / 0839



0853 / 0854
0855 / 0856



0871



0873



0876

Invacare® Action ³ NG Light			Euros		
			Prix Public		LPPR/PLV
			HT	TTC	
CES0884	<input type="checkbox"/> Vicair Active O2 - hauteur 60 mm Délai : 15j ouvrés, livré avec deux housses	NC : 0852, 0891, 0892, 0893, 0894, 1345	568,72	600,00	600,00 (5)
CES0885	<input type="checkbox"/> Vicair Active O2 - hauteur 90 mm Délai : 15j ouvrés, livré avec deux housses	NC : 0852, 0891, 0892, 0893, 0894, 1345	568,72	600,00	600,00 (5)
CES0886	<input type="checkbox"/> Vicair Adjuster O2 - hauteur 100 mm, livré avec deux housses type charlotte Délai : +5j ouvrés	NC : 0852, 0891, 0892, 0893, 0894, 1345	568,72	600,00	600,00 (5)
CES0887	<input type="checkbox"/> Vicair Vector O2 - hauteur 100 mm, livré avec deux housses type charlotte Délai : +15j ouvrés	NC : 0852, 0891, 0892, 0893, 0894, 1345	568,72	600,00	600,00 (5)
Profondeur du coussin					
CES0878	<input type="checkbox"/> Profondeur 400 mm		<input type="radio"/>	<input type="radio"/>	
CES0879	<input type="checkbox"/> Profondeur 450 mm		<input type="radio"/>	<input type="radio"/>	
Premier accessoire de positionnement pour coussin Matrx et Flo-tech, facultatif					
CES0891	<input type="checkbox"/> Biseaux fessiers, la paire		<input type="radio"/>	<input type="radio"/>	
CES0892	<input type="checkbox"/> Plot d'abduction		<input type="radio"/>	<input type="radio"/>	
CES0893	<input type="checkbox"/> Biseau latéral		<input type="radio"/>	<input type="radio"/>	
CES0894	<input type="checkbox"/> Biseau crural		<input type="radio"/>	<input type="radio"/>	
Second accessoire de positionnement pour coussin Matrx et Flo-tech, facultatif					
CES0891	<input type="checkbox"/> Biseaux fessiers, la paire		<input type="radio"/>	<input type="radio"/>	
CES0892	<input type="checkbox"/> Plot d'abduction		<input type="radio"/>	<input type="radio"/>	
CES0893	<input type="checkbox"/> Biseau latéral		<input type="radio"/>	<input type="radio"/>	
CES0894	<input type="checkbox"/> Biseau crural		<input type="radio"/>	<input type="radio"/>	
Autres options					
CES0852	<input type="checkbox"/> Base rigide (choisir un coussin obligatoirement)		<input type="radio"/>	<input type="radio"/>	600,00 (5)
CES0882	<input type="checkbox"/> Cale-tronc pour dossier réglable en tension (la paire) (dimensions du coussin : largeur : 35 mm, hauteur : 115 mm, profondeur 130 mm)		142,18	150,00	600,00 (4)
CES0905	<input type="checkbox"/> Appui-nuque - livré avec tendeur de dossier	NC : 0906, 0907, 0908, 0940, 0945	151,66	160,00	160,00 (1) ou 600,00 (4)
CES0906	<input type="checkbox"/> Appui-tête avec réglage latéral et oreillettes réglables - livré avec tendeur de dossier	NC : 0907, 0908, 0940, 0945	151,66	160,00	160,00 (1) ou 600,00 (4)
CES0907	<input type="checkbox"/> Appui-joue avec réglage latéral et oreillettes longues réglables - livré avec tendeur de dossier	NC : 0908, 0940, 0945	151,66	160,00	160,00 (1) ou 600,00 (4)
CES0908	<input type="checkbox"/> Appui-tête Matrx avec coussin Soft largeur 255mm - livré avec fixation - pour dossier Matrx uniquement		426,54	450,00	600,00 (4)
CES0930	<input type="checkbox"/> Sangle appui-mollet		10,43	11,00	600,00 (4)
CES0935	<input type="checkbox"/> Tubes porte-palette longs, la paire (distance toile d'assise - palette : 450 à 530 mm)	NC : 0936	<input type="radio"/>	<input type="radio"/>	
CES0936	<input type="checkbox"/> Palettes montées haut - UL courts (230-430 mm si palettes fixes, 250-380 mm si palettes réglables)		<input type="radio"/>	<input type="radio"/>	
CES0940	<input type="checkbox"/> Tendeur de dossier	NC : 0945	<input type="radio"/>	<input type="radio"/>	
CES0945	<input type="checkbox"/> Tendeur de dossier pliant	NC : 1451	<input type="radio"/>	<input type="radio"/>	
COLORIS DE CHASSIS					
CES0961	<input type="checkbox"/> Gris Ardoise (RAL 7024)		<input type="radio"/>	<input type="radio"/>	
CES0964	<input type="checkbox"/> Blanc Perle		<input type="radio"/>	<input type="radio"/>	
CES0965	<input type="checkbox"/> Vert Electrique		54,03	57,00	
CES0966	<input type="checkbox"/> Noir Mat		<input type="radio"/>	<input type="radio"/>	
CES0969	<input type="checkbox"/> Rouge Mat		<input type="radio"/>	<input type="radio"/>	
CES0972	<input type="checkbox"/> Bleu Acqua		54,03	57,00	
CES0974	<input type="checkbox"/> Bleu Ultramarin		<input type="radio"/>	<input type="radio"/>	
CES0976	<input type="checkbox"/> Violet Foncé		54,03	57,00	
CES0980	<input type="checkbox"/> Noir Brillant		<input type="radio"/>	<input type="radio"/>	
CES0991	<input type="checkbox"/> Coloris Spécial		Sur demande de fabrication spéciale		
SUPPORTS DE FOURCHE					
CES0996	<input type="checkbox"/> Supports de fourche Light - GAIN DE POIDS DE 400 g		◆	◆	
(1) code LPPR : 9913245 - VHP, adjonction, supplément appui-tête réglable - 160,00 € (4) code LPPR : 9981399 - VHP, adjonction, PAP, forfait A adjonctions membre supérieur - dans la limite de 600,00 € (5) code LPPR : 9977848 - VHP, adjonction, PAP, forfait B adjonctions membre inférieur - dans la limite de 600,00 €					

0882

0905

0906

0907

0908

0945

0961 / 0964 / 0965 / 0966

0974 / 0976 / 0969 / 0980

0972



0908



0945







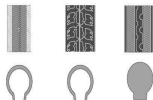




0961 / 0964 / 0965 / 0966



0974 / 0976 / 0969 / 0980



0972

Invacare® Action ³ _{NG} Light			Euros			
			Prix Public		LPPR/PLV	
			HT	TTC		
ROUES AVANT						
CES1005	<input type="checkbox"/>	8" x 1.1/4" - 200 x 32 mm - Pneumatique noir	<input type="radio"/>	<input type="radio"/>		 1010 1050
CES1010	<input type="checkbox"/>	8" x 1.1/4" - 200 x 32 mm - Bandage noir	<input type="radio"/>	<input type="radio"/>		
CES1030	<input type="checkbox"/>	8" x 2" - 200 x 45 mm - Bandage noir	<input type="radio"/>	<input type="radio"/>		
CES1035	<input type="checkbox"/>	6" x 1.1/4" - 150 x 30 mm - Bandage noir souple	<input type="radio"/>	<input type="radio"/>		
CES1050	<input type="checkbox"/>	6" x 1.1/4" - 150 x 30 mm - Bandage noir	◆	◆		
CES1054	<input type="checkbox"/>	5"x 1" - 125 x 30 mm - Bandage noir	<input type="radio"/>	<input type="radio"/>		
CES1056	<input type="checkbox"/>	5,5" x 1.3/4" - 140 x 45 mm - Bandage noir souple	<input type="radio"/>	<input type="radio"/>		
ROUES ARRIERE						
Diamètre des roues arrière						 Standard  Composite  Active  1" 1.3/8" 1.3"  1088 1084 1082  1092
CES1064	<input type="checkbox"/>	20" - 515 mm NC : 1071, 1073, 1074, 1076, 1088, 1092 1170, 1260, 1280	<input type="radio"/>	<input type="radio"/>		
CES1066	<input type="checkbox"/>	22" - 560 mm NC : 1074, 1092, 1260	<input type="radio"/>	<input type="radio"/>		
CES1068	<input type="checkbox"/>	24" - 600 mm NC : 1261	◆	◆		
Type de roues arrière						
CES1071	<input type="checkbox"/>	Standard (moyeu noir, jante grise et rayons gris) NC : 1092, 1140, 1170, 1280	<input type="radio"/>	<input type="radio"/>		
CES1072	<input type="checkbox"/>	Renforcée (moyeu gris, jante grise, et rayons gris renforcés en acier) NC : 1092, 1280	<input type="radio"/>	<input type="radio"/>		
CES1073	<input type="checkbox"/>	Frein tambour (moyeu frein tambour gris, jante grise et rayons gris renforcés en acier) NC : 1092, 1270, 1275, 1320, 1330	178,20	188,00	Sur devis (9)	
CES1074	<input type="checkbox"/>	Composite (moyeu et jante en composite noir) NC : 1088, 1092, 1260, 1261, 1280	90,05	95,00		
CES1076	<input type="checkbox"/>	Actives (moyeu noir, jante noir et 24 rayons noir, rayonnage radial) NC : 1170, 1201, 1260, 1261, 1280	◆	◆		
Type de revêtement roues arrière						
CES1082	<input type="checkbox"/>	Bandage noir 1.3/8" - 35 mm	◆	◆		
CES1084	<input type="checkbox"/>	Pneumatique noir à crampons 1.3/8" - 35 mm	<input type="radio"/>	<input type="radio"/>		
CES1088	<input type="checkbox"/>	Pneumatique noir fin et lisse - moyenne pression 1" - 25 mm	<input type="radio"/>	<input type="radio"/>		
CES1092	<input type="checkbox"/>	Pneumatique noir Maxxis Alpha Protect 1" - 25 - 540	<input type="radio"/>	<input type="radio"/>		
Mains-courantes						
CES1140	<input type="checkbox"/>	Aluminium anodisé	◆	◆		
CES1150	<input type="checkbox"/>	Noires - plastique antidérapant	<input type="radio"/>	<input type="radio"/>		
Axes des roues arrière						
CES1170	<input type="checkbox"/>	Fixes NC : 1185, 1280, 1365	<input type="radio"/>	<input type="radio"/>		
CES1180	<input type="checkbox"/>	A démontage rapide	◆	◆		
Position axes des roues arrière						
CES1185	<input type="checkbox"/>	Position active (axes 37,5 mm devant les tubes de dossier) - Platines arrière spécifiques NC : 1320, 1330, 1345, 1365	<input type="radio"/>	<input type="radio"/>		
CES1190	<input type="checkbox"/>	Position standard (axes 25 mm devant les tubes de dossier)	◆	◆		
CES1200	<input type="checkbox"/>	Position reculée (axes 25 mm derrière les tubes de dossier - de série avec dossier inclinable)	<input type="radio"/>	<input type="radio"/>		
CES1201	<input type="checkbox"/>	Position très reculée (axes 60 mm derrière les tubes de dossier) NC : 1275, 1280, 1320, 1330, 1365	<input type="radio"/>	<input type="radio"/>		
OPTIONS DE CHASSIS						
CES1241	<input type="checkbox"/>	Ecarteur de fourche (déport de +25 mm de chaque côté) - la paire	<input type="radio"/>	<input type="radio"/>		 1241
CES1260	<input type="checkbox"/>	Protège-rayons noirs, la paire NC : 1261	142,18	150,00		
CES1261	<input type="checkbox"/>	Protège-rayons transparents, la paire	142,18	150,00		
FREINS						
CES1270	<input type="checkbox"/>	Freins à pousser à poignée escamotable	◆	◆		 1270
CES1275	<input type="checkbox"/>	Freins à tirer à poignée escamotable	<input type="radio"/>	<input type="radio"/>		
CES1280	<input type="checkbox"/>	Freins tambour tierce-personne - avec freins à pousser	<input type="radio"/>	<input type="radio"/>		
CES1320	<input type="checkbox"/>	Freins à câble à commande unilatérale à droite NC : 1390	<input type="radio"/>	<input type="radio"/>		
CES1330	<input type="checkbox"/>	Freins à câble à commande unilatérale à gauche NC : 1390	<input type="radio"/>	<input type="radio"/>		
(9) code LPPR : 4960062 - VHP, adjonction spécifique, supplément sur devis pour fauteuil roulant FRM - sur devis						

Invacare® Action ^{®3} NG Light			Euros			
			Prix Public		LPPR/PLV	
			HT	TTC		
OPTIONS DE SECURITE						
CES1345	<input type="checkbox"/> Kit de transport (accroches taxi)		○	○		 1345  1360  1361 / 1362  1363 / 1364  1365  1370  1375
CES1360	<input type="checkbox"/> Ceinture de maintien - fermeture à boucle plastique	NC : 1361, 1362, 1363, 1364	31,28	33,00	600,00 (5)	
CES1361	<input type="checkbox"/> Ceinture de hanche, 2 points, Médium, Flat-Mount™	NC : 1362, 1363, 1364	189,57	200,00	600,00 (5)	
CES1362	<input type="checkbox"/> Ceinture de hanche, 2 points, Large, Flat-Mount™	NC : 1363, 1364	189,57	200,00	600,00 (5)	
CES1363	<input type="checkbox"/> Ceinture de hanche, 4 points, Médium, Flat-Mount™	NC : 1364	189,57	200,00	600,00 (5)	
CES1364	<input type="checkbox"/> Ceinture de hanche, 4 points, Large, Flat-Mount™		189,57	200,00	600,00 (5)	
CES1365	<input type="checkbox"/> Roulettes de transfert 4", la paire		○	○		
CES1370	<input type="checkbox"/> Roulettes anti-basculé, la paire	NC : 1375, 1440	75,83	80,00		
CES1375	<input type="checkbox"/> Roulettes anti-basculé avec tube basculeur, la paire	NC : 1440	23,70	25,00	25,00 (8)	
CES1380	<input type="checkbox"/> Kit réflecteurs (roues et châssis) (uniquement pour roues rayonnées)		○	○		
CES1390	<input type="checkbox"/> Extension de frein, la paire		○	○		
OPTIONS						
CES1430	<input type="checkbox"/> Porte-canne		○	○		 1440
CES1440	<input type="checkbox"/> Tube basculeur à droite		23,70	25,00	25,00 (8)	
CES1451	<input type="checkbox"/> Tige porte-sérum et support (tendeur obligatoire et non inclus)		97,63	103,00		
AUTRES OPTIONS						
CES1480	<input type="checkbox"/> Tablette réglable en largeur transparente	NC : 1483, 1484, 1485	125,12	132,00	132,00 (2)	 1483 / 1484  1480 1485
CES1483	<input type="checkbox"/> Demi-tablette transparente escamotable, à droite	NC : 1484	125,12	132,00	132,00 (2)	
CES1484	<input type="checkbox"/> Demi-tablette transparente escamotable, à gauche		125,12	132,00	132,00 (2)	
CES1485	<input type="checkbox"/> Coussin pour demi-tablette		90,05	95,00	Sur devis (9)	
(2) code LPPR : 9947184 - VHP, adjonction, tablette complète - 132,00 € (5) code LPPR : 9977848 - VHP, adjonction, PAP, forfait B adjonctions membre inférieur - dans la limite de 600,00 € (8) code LPPR : 9979126 - VHP, adjonction, levier de basculement pour FRM - 25,00 € (9) code LPPR : 4960062 - VHP, adjonction spécifique, supplément sur devis pour fauteuil roulant FRM - sur devis						
Rampes en accessoire						
1654128	<input type="checkbox"/> Rampe Basic 2 parties télescopiques en aluminium et revêtement antidérapant Dimensions repliée : 1210 x 194 mm 8,8 kg la paire - capacité maximum : 270 kg		402,84	425,00	Sur devis (9)	 1654128  1654129  1654130
1654129	<input type="checkbox"/> Rampe Quick2go Compact 3 parties télescopiques en aluminium et revêtement antidérapant Dimensions repliée : 870 x 237 mm 13,6 kg la paire - capacité maximum : 260 kg		805,69	850,00	Sur devis (9)	
1654130	<input type="checkbox"/> Mono rampe pliante en aluminium Dimensions repliée : 1824 x 714 mm 13,9 kg - capacité maximum : 300 kg		426,54	450,00	Sur devis (9)	